

## ネット証券のアンケート調査について

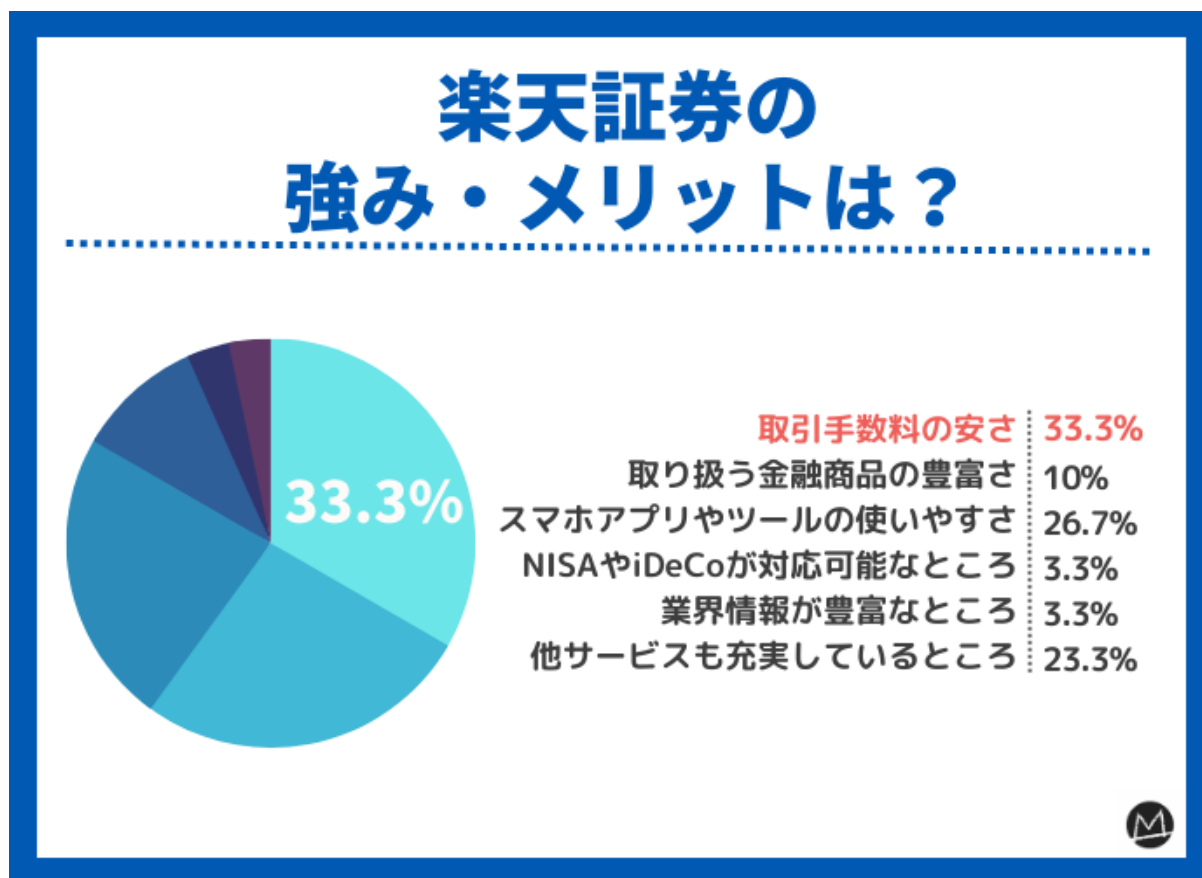
当サイトは、ユーザーにとって価値のある情報を発信するために、ネット証券に関するアンケート調査を行い結果を掲載しています。実施アンケートは以下となります。

- ・各ネット証券についてのアンケート調査

### 各ネット証券についてのアンケート調査概要

調査概要	各ネット証券に関するアンケート
調査利用機関	<a href="#">クラウドワークス</a>
調査対象者数	計 <b>540</b> 名
調査実施期間	<b>2023年10月1日～2023年10月5日</b>
調査対象地域	日本

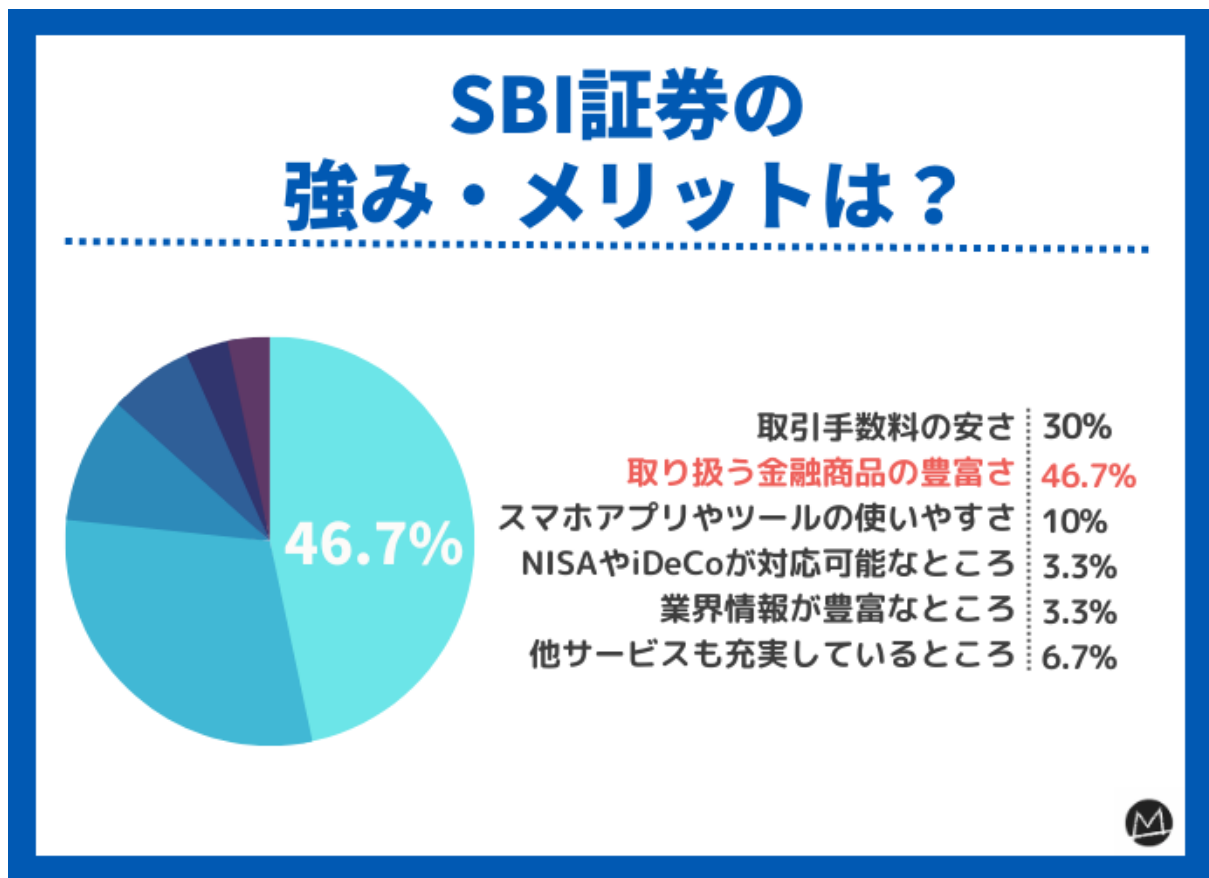
Q: 楽天証券の強み・メリットは？



調査結果内訳

取引手数料の安さ	33.3%
取り扱う金融商品の豊富さ	10%
スマホアプリやツールの使いやすさ	26.7%
NISAやiDeCoが対応可能なところ	3.3%
業界情報が豊富なおところ	3.3%
他サービスも充実しているところ	23.3%

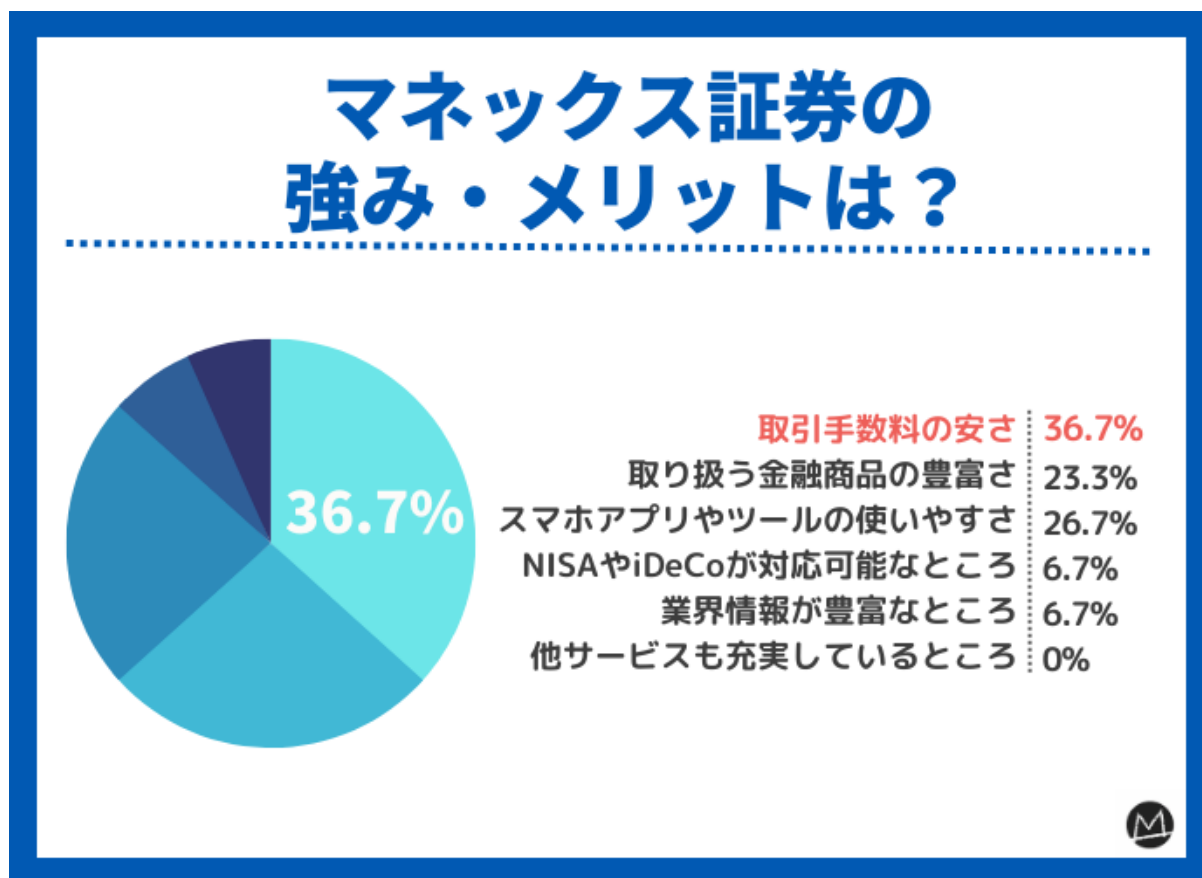
Q: SBI証券の強み・メリットは？



調査結果内訳

取引手数料の安さ	30%
取り扱う金融商品の豊富さ	46.7%
スマホアプリやツールの使いやすさ	10%
NISAやiDeCoが対応可能なところ	3.3%
業界情報が豊富なおところ	3.3%
他サービスも充実しているところ	6.7%

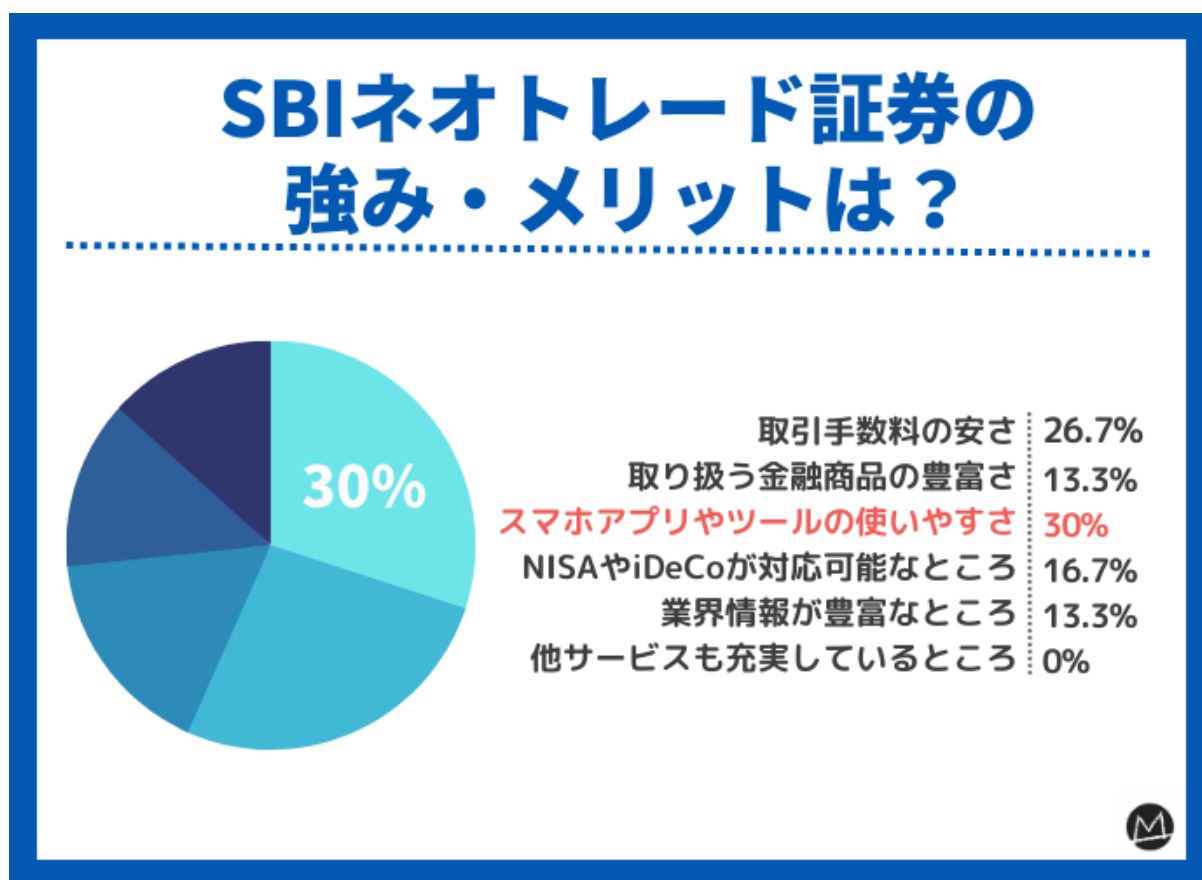
Q: マネックス証券の強み・メリットは？



調査結果内訳

取引手数料の安さ	36.7%
取り扱う金融商品の豊富さ	23.3%
スマホアプリやツールの使いやすさ	26.7%
NISAやiDeCoが対応可能なところ	6.7%
業界情報が豊富なおところ	6.7%
他サービスも充実しているところ	0%

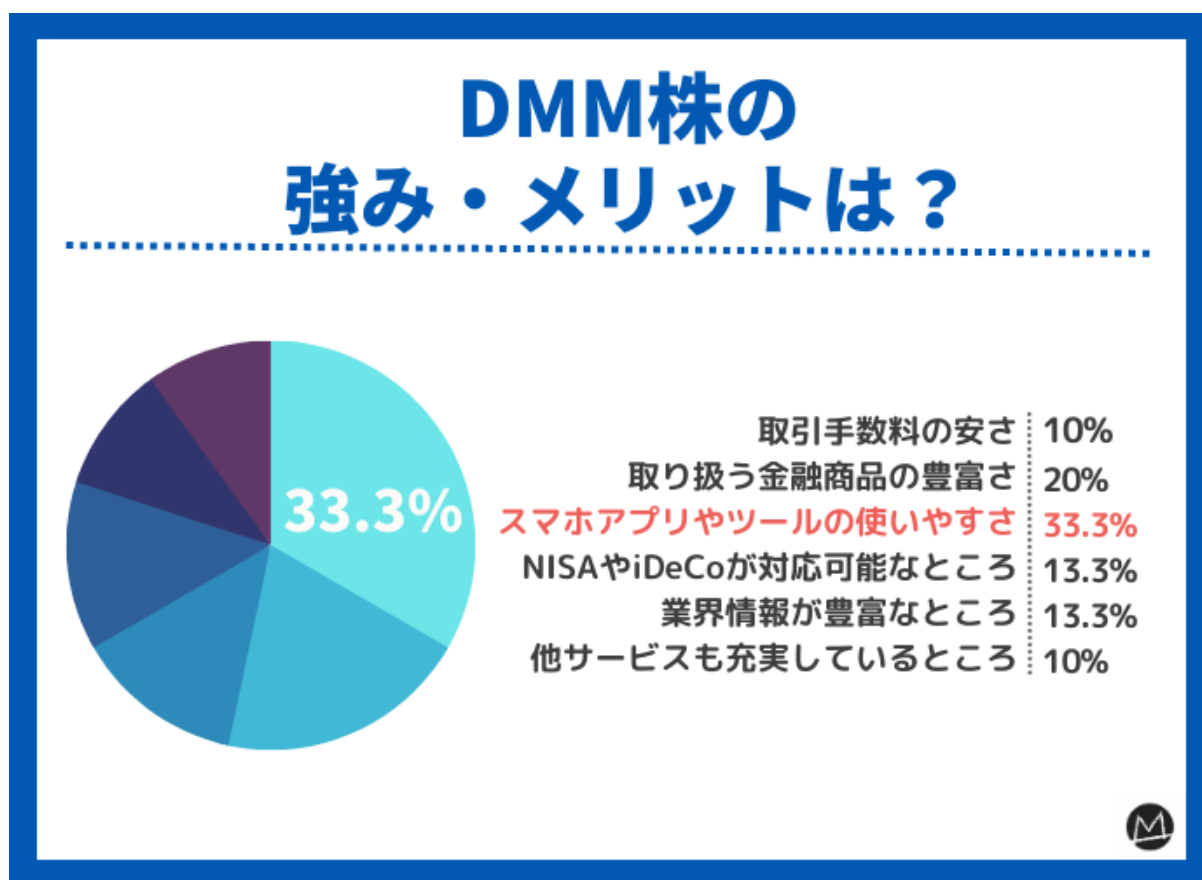
Q: SBIネオトレード証券の強み・メリットは？



調査結果内訳

取引手数料の安さ	26.7%
取り扱う金融商品の豊富さ	13.3%
スマホアプリやツールの使いやすさ	30%
NISAやiDeCoが対応可能なところ	16.7%
業界情報が豊富なおところ	13.3%
他サービスも充実しているところ	0%

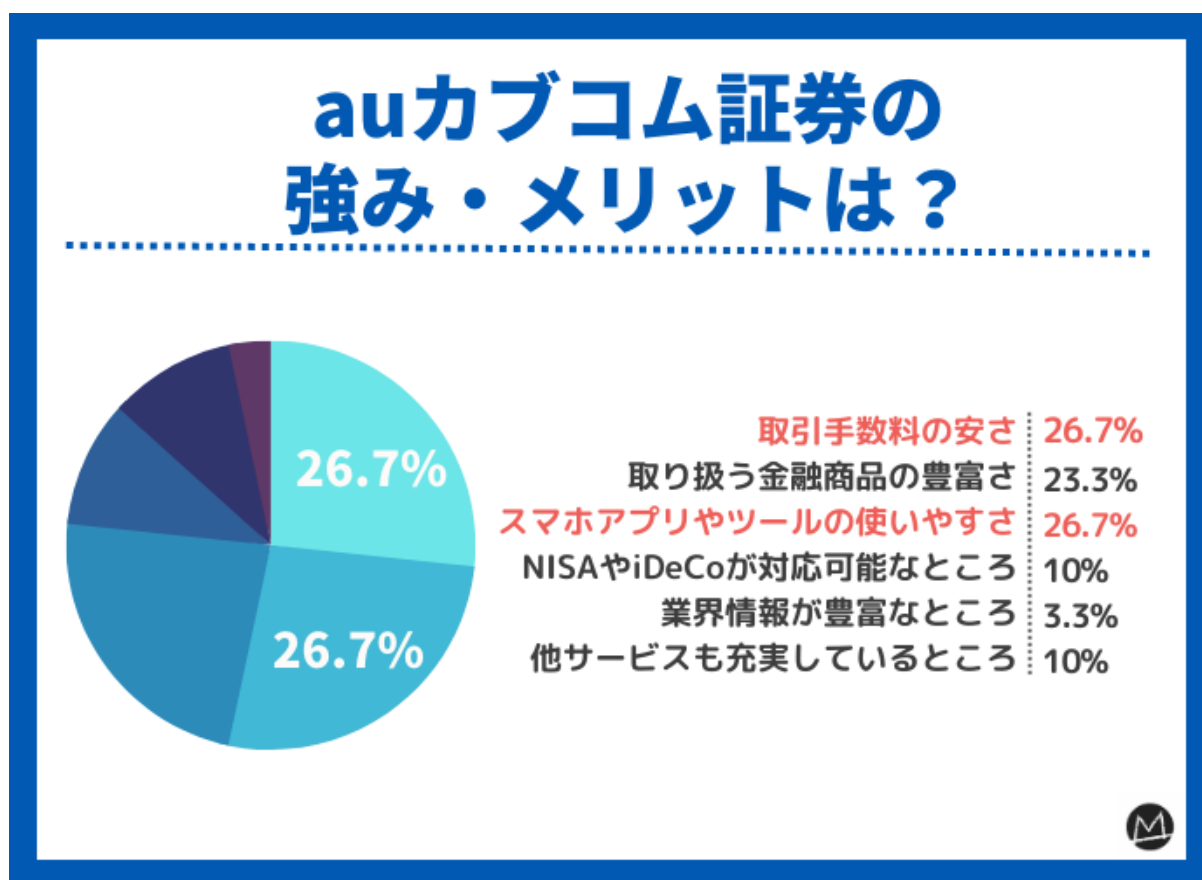
Q: DMM株の強み・メリットは？



調査結果内訳

取引手数料の安さ	10%
取り扱う金融商品の豊富さ	20%
スマホアプリやツールの使いやすさ	33.3%
NISAやiDeCoが対応可能なところ	13.3%
業界情報が豊富なところ	13.3%
他サービスも充実しているところ	10%

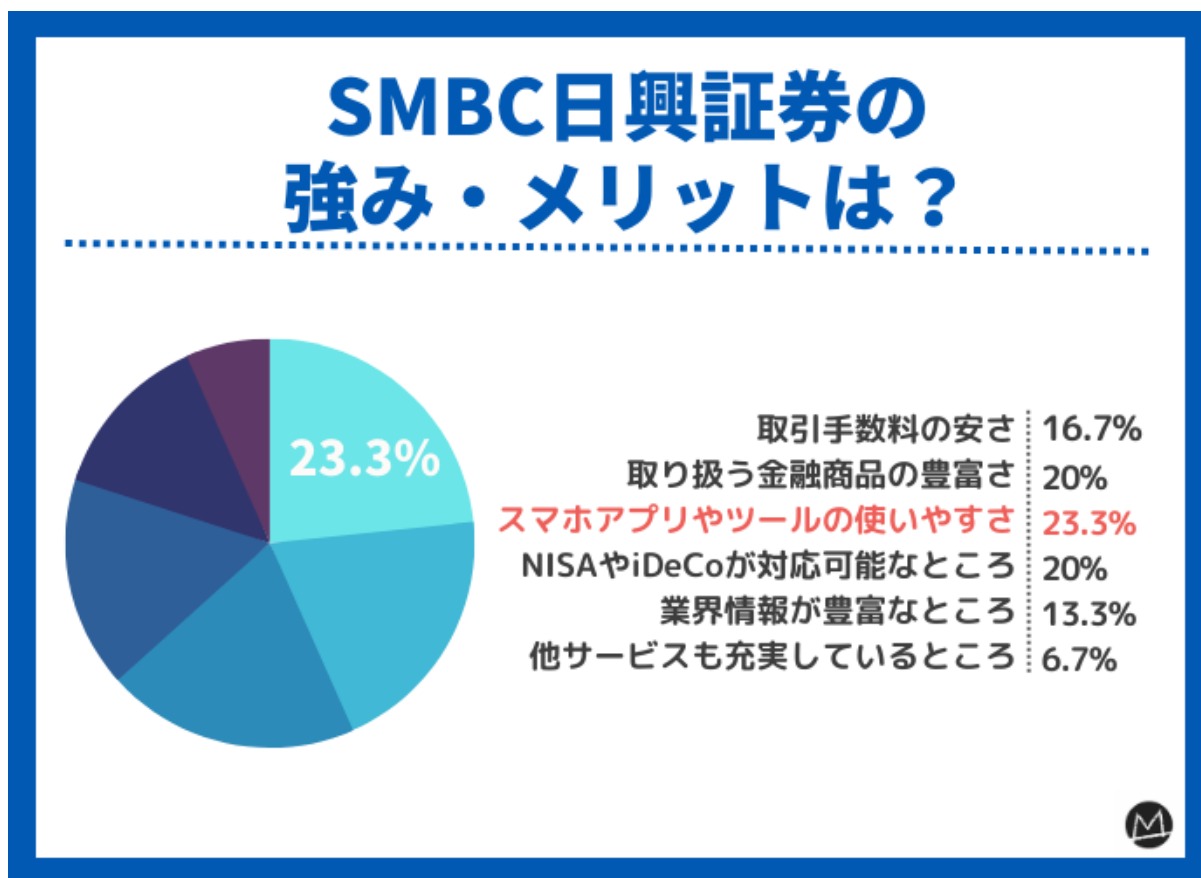
Q: auカブコム証券の強み・メリットは？



調査結果内訳

取引手数料の安さ	26.7%
取り扱う金融商品の豊富さ	23.3%
スマホアプリやツールの使いやすさ	26.7%
NISAやiDeCoが対応可能なところ	10%
業界情報が豊富なおところ	3.3%
他サービスも充実しているところ	10%

Q: SMBC日興証券の強み・メリットは？

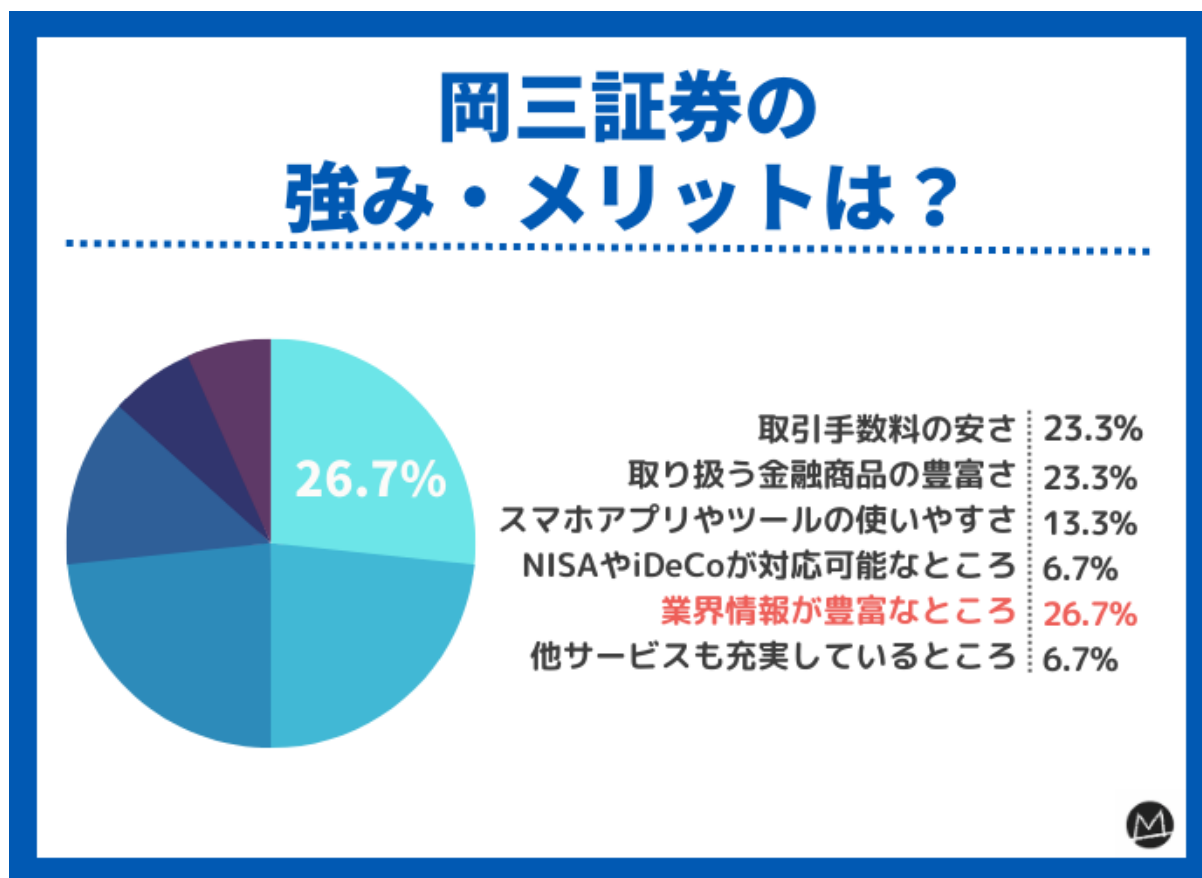


調査結果内訳

取引手数料の安さ	16.7%
取り扱う金融商品の豊富さ	20%
スマホアプリやツールの使いやすさ	23.3%
NISAやiDeCoが対応可能なところ	20%
業界情報が豊富なおところ	13.3%
他サービスも充実しているところ	6.7%



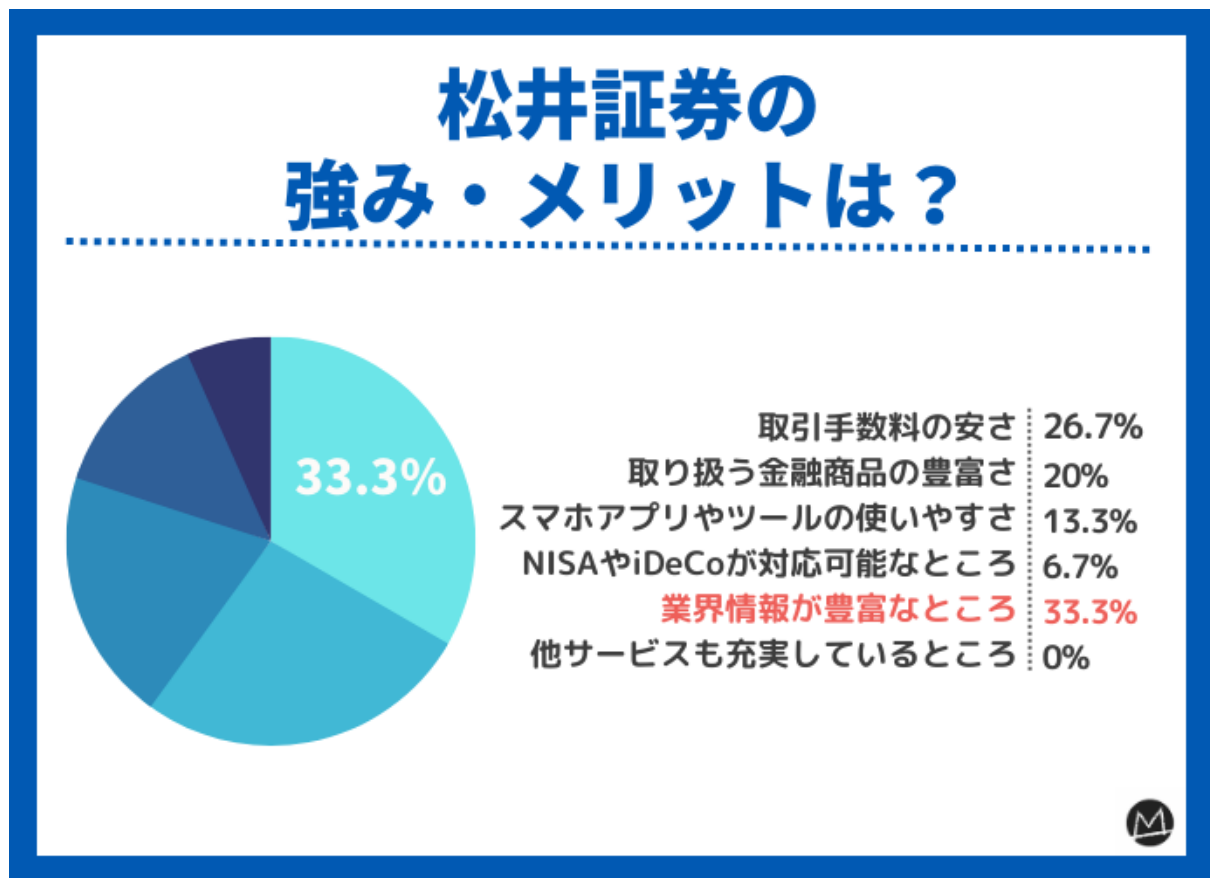
Q: 岡三証券の強み・メリットは？



調査結果内訳

取引手数料の安さ	23.3%
取り扱う金融商品の豊富さ	23.3%
スマホアプリやツールの使いやすさ	13.3%
NISAやiDeCoが対応可能なところ	6.7%
業界情報が豊富なところ	26.7%
他サービスも充実しているところ	6.7%

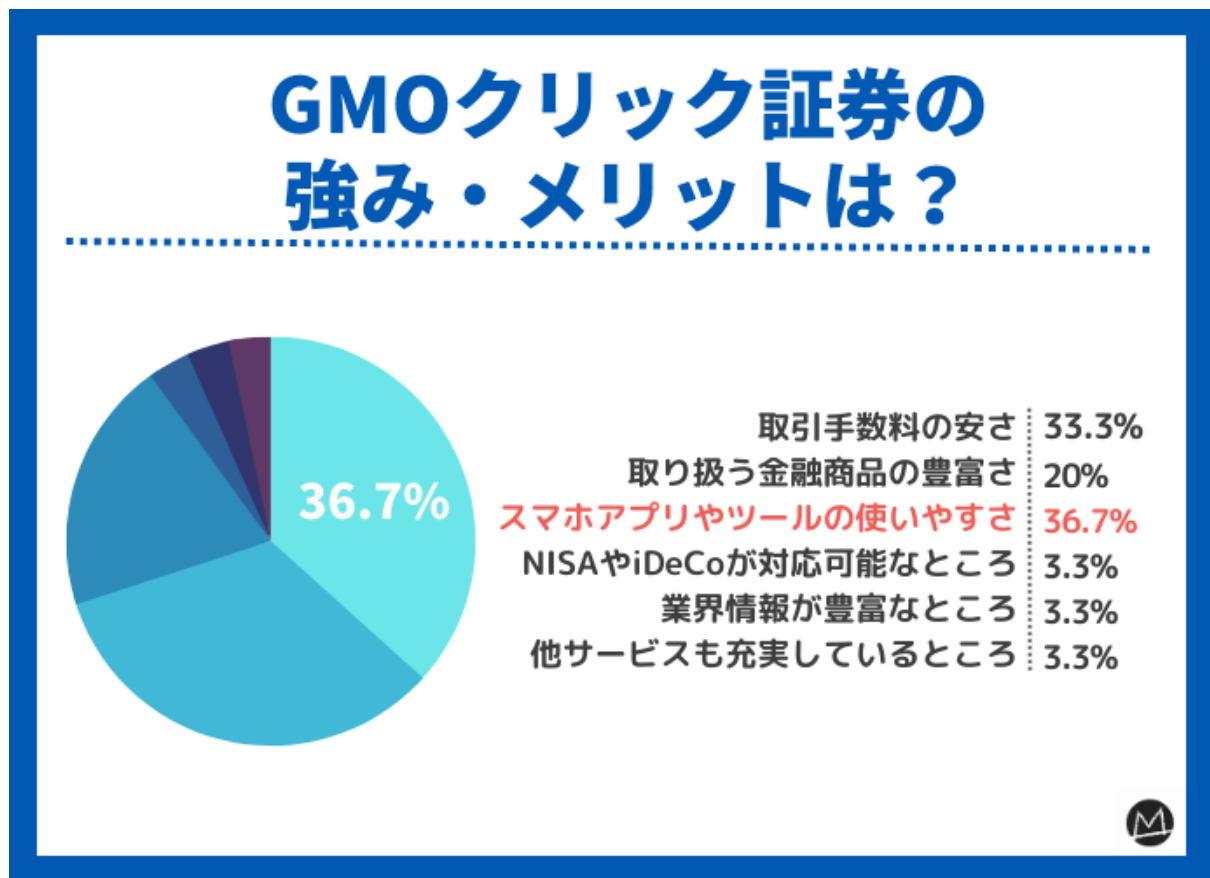
Q: 松井証券の強み・メリットは？



調査結果内訳

取引手数料の安さ	26.7%
取り扱う金融商品の豊富さ	20%
スマホアプリやツールの使いやすさ	13.3%
NISAやiDeCoが対応可能なところ	6.7%
業界情報が豊富なところ	33.3%
他サービスも充実しているところ	0%

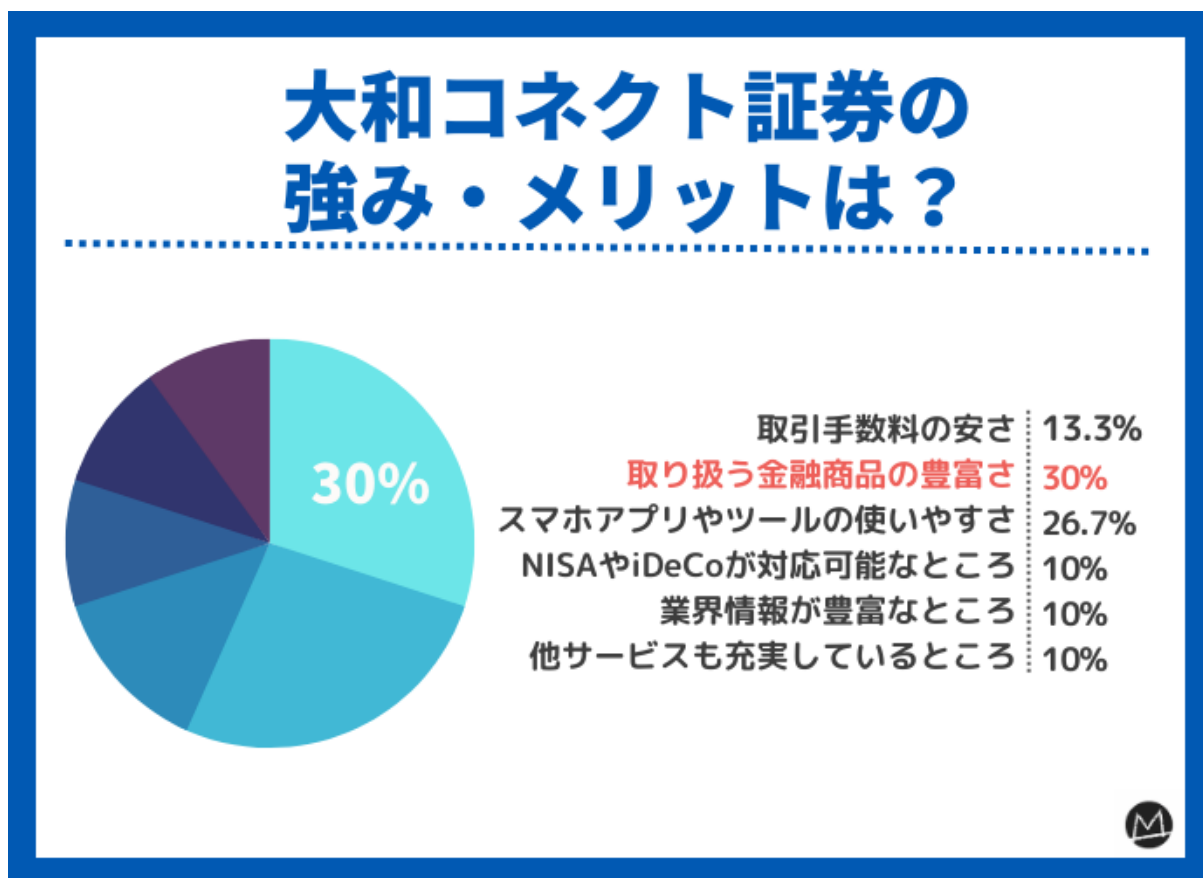
Q: GMOクリック証券の強み・メリットは？



調査結果内訳

取引手数料の安さ	33.3%
取り扱う金融商品の豊富さ	20%
スマホアプリやツールの使いやすさ	36.7%
NISAやiDeCoが対応可能なところ	3.3%
業界情報が豊富なおところ	3.3%
他サービスも充実しているところ	3.3%

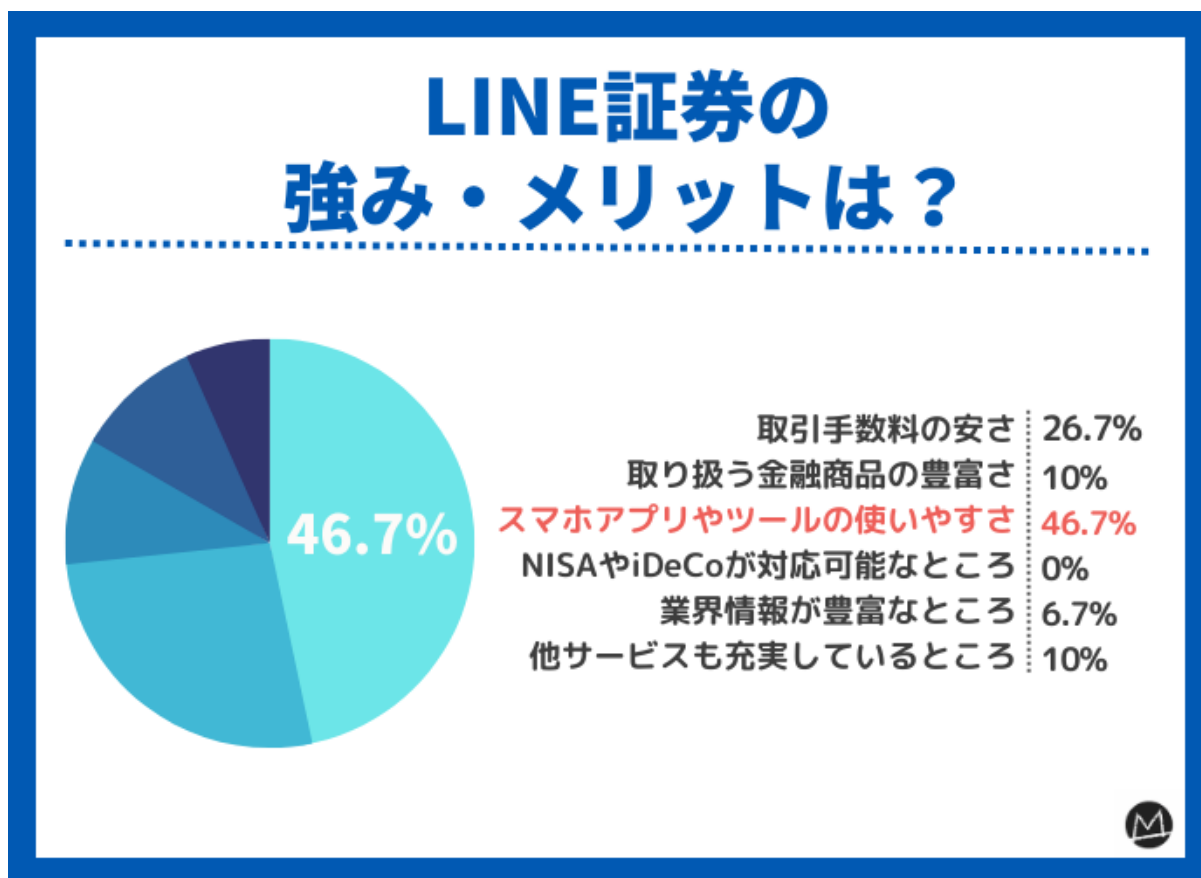
Q: 大和コネクト証券の強み・メリットは？



調査結果内訳

取引手数料の安さ	13.3%
取り扱う金融商品の豊富さ	30%
スマホアプリやツールの使いやすさ	26.7%
NISAやiDeCoが対応可能なところ	10%
業界情報が豊富なおところ	10%
他サービスも充実しているところ	10%

Q: LINE証券の強み・メリットは？



調査結果内訳

取引手数料の安さ	26.7%
取り扱う金融商品の豊富さ	10%
スマホアプリやツールの使いやすさ	46.7%
NISAやiDeCoが対応可能なところ	0%
業界情報が豊富なおところ	6.7%
他サービスも充実しているところ	10%